

Kapacity a odměňování zdravotnických pracovníků v segmentu lůžkové péče

První ucelená analýza resortních statistických šetření za rok 2018 a 2019

Analýza dat Národního zdravotnického informačního systému



MINISTERSTVO ZDRAVOTNICTVÍ
ČESKÉ REPUBLIKY



Ústav zdravotnických informací a statistiky České republiky
Institute of Health Information and Statistics of the Czech Republic

Cíle tiskové konference



Prezentovat nová ucelená data za rok 2018 o dostupných personálních kapacitách a jejich trendovém vývoji v lůžkové péči se zaměřením na lékaře a všeobecné sestry



Prezentovat nejnovější data z mimořádného sběru dat za Q1/2019 o platech a mzdách pracovníků v lůžkové péči a srovnat jejich vývoj s úrovní odměňování v předchozích letech



Doložit úroveň odměňování pracovníků **v třídění dle zřizovatelů nemocnic**



Srovnat vývoj platů a mezd zdravotnických pracovníků v lůžkové péči **s vývojem průměrné mzdy v ČR**

Kapacity a odměňování zdravotnických pracovníků v segmentu lůžkové péče

Výsledky sběru dat za rok 2018 a predikce roku 2019 z dat Q1/2019

Odměňování lékařů

Analýza dat Národního zdravotnického informačního systému



MINISTERSTVO ZDRAVOTNICTVÍ
ČESKÉ REPUBLIKY



Ústav zdravotnických informací a statistiky České republiky
Institute of Health Information and Statistics of the Czech Republic

Odměňování lékařů v souhrnu (průměr platy a mzdy)

Akutní lůžková péče

Vývoj odměňování v akutní lůžkové péči (aktuální vývoj 2017 -> 2018)

Kategorie pracovníka	2014	2015	2016	2017	2018
Lékaři	59 349	64 113	67 035	72 275	77 944

Index růstu 18/17
108%

Vývoj odměňování v akutní lůžkové péči (aktuální vývoj 2018 -> 2019)

Kategorie pracovníka	2014	2015	2016	2017	2018	2019*
Lékaři	59 349	64 113	67 035	72 275	77 944	84 194

Index růstu 19/18
108%

* Praviděpodobnostní model výše odměn za celý kalendářní rok, založený na sběru dat za Q1/2019

Průměrná odměna lékaře v akutní lůžkové péči roste od roku 2016 o cca 8% ročně. Dostupná data za rok 2019 ukazují na průměrný nárůst o 8% i v tomto roce.

Odměňování lékařů v souhrnu (průměr platy a mzdy)

Ostatní lůžková péče

Vývoj odměňování v ostatní lůžkové péči (aktuální vývoj 2017 -> 2018)

Kategorie pracovníka	2014	2015	2016	2017	2018
Lékaři	53 787	57 927	62 661	65 464	71 896

Index růstu 18/17
110%

Vývoj odměňování v ostatní lůžkové péči (aktuální vývoj 2018 -> 2019)

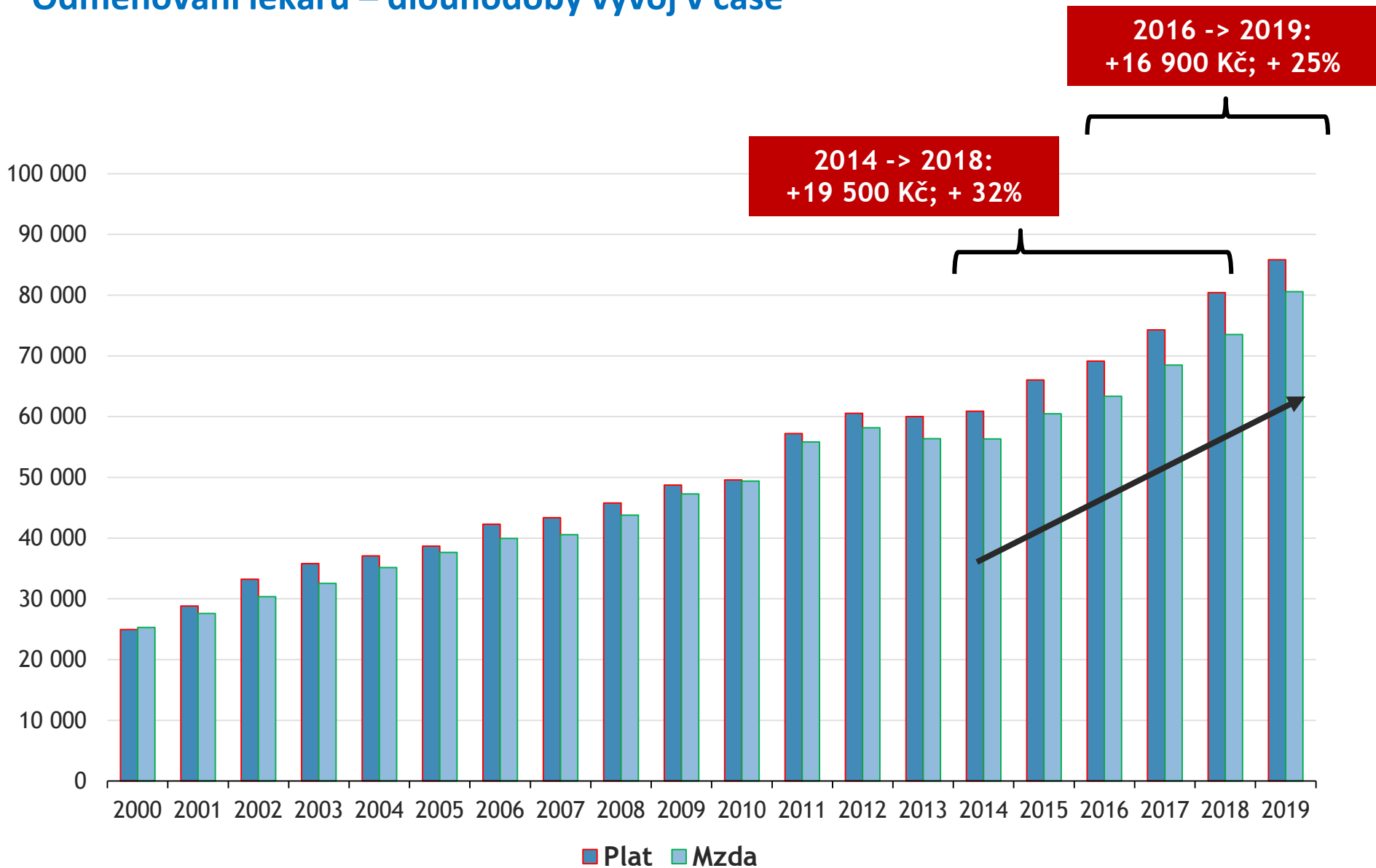
Kategorie pracovníka	2014	2015	2016	2017	2018	2019*
Lékaři	53 787	57 927	62 661	65 464	71 896	77 976

Index růstu 19/18
109%

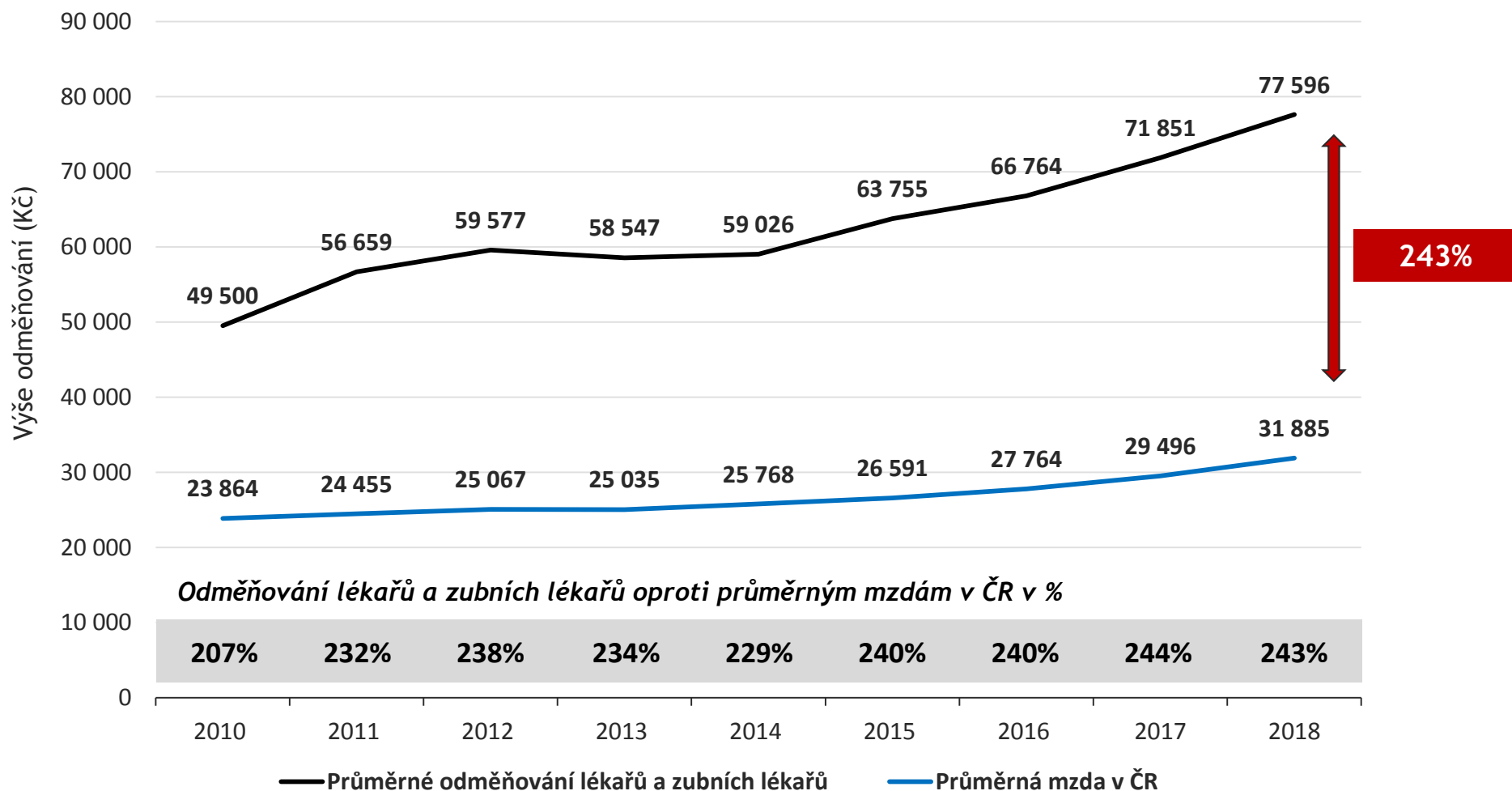
* Praviděpodobnostní model výše odměn za celý kalendářní rok, založený na sběru dat za Q1/2019

Průměrná odměna lékaře v ostatní lůžkové péči roste od roku 2016 o cca 8 - 10% ročně. Dostupná data za rok 2019 ukazují na průměrný nárůst o 9% i v tomto roce.

Odměňování lékařů – dlouhodobý vývoj v čase

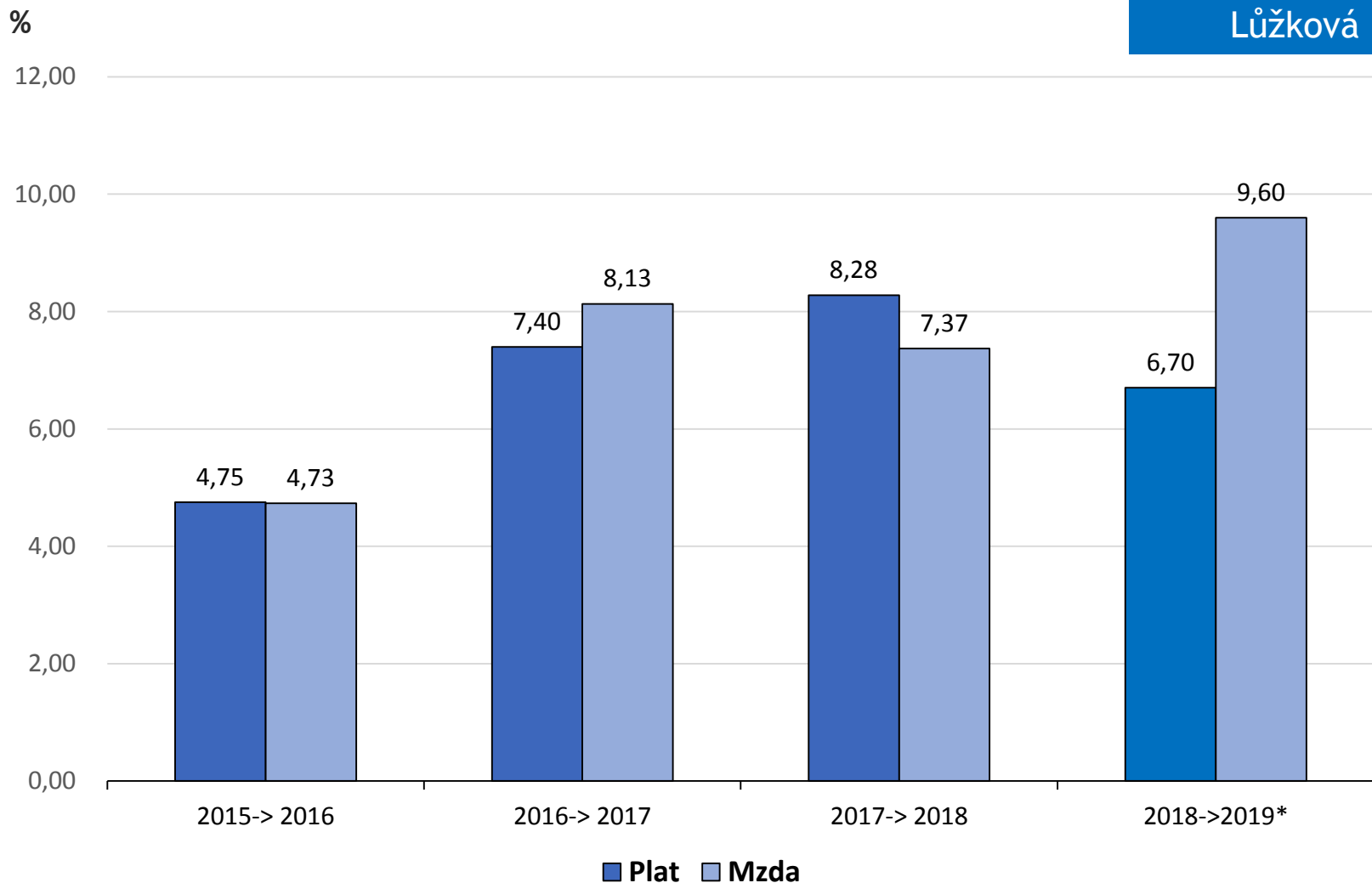


Odměňování lékařů: srovnání s průměrnou mzdou v ČR



Odměňování lékařů: vývoj v čase – meziroční změny v %

Lůžková péče



* Srovnání 2018 -> 2019 je založeno na pravděpodobnostní predikci výše odměn za celý kalendářní rok 2019, založený na sběru dat za Q1/2019

Odměňování lékařů v nemocnicích dle zřizovatele

Lůžková péče

Typ péče	Zřizovatel	2016	2017	2018	2017/2016	2018/2017
Akutní lůžková péče	MZ	74 319	79 241	85 582	107%	108%
	Kraj	62 310	68 126	73 494	109%	108%
	Obec, město	60 572	65 695	70 602	108%	107%
	Církev	50 467	56 028	57 562	111%	103%
	Jiná právnická osoba	64 831	68 882	73 616	106%	107%
	Ostatní centrální orgány	54 084	60 806	64 419	112%	106%
Akutní péče Celkem		67 035	72 275	77 944	108%	108%
Ostatní lůžková péče	MZ	61 784	65 929	71 678	107%	109%
	Kraj	69 105	74 013	80 684	107%	109%
	Obec, město	62 638	56 831	65 698	91%	116%
	Církev	52 428	57 059	66 850	109%	117%
	Jiná právnická osoba	62 770	64 383	71 036	103%	110%
	Ostatní centrální orgány	37 367	40 578	45 407	109%	112%
Ostatní lůžková Celkem		62 661	65 464	71 896	104%	110%

Průměrná odměna lékaře v lůžkové péči roste od roku 2016 v nemocnicích všech typů zřizovatelů.

Odměňování lékařů v nemocnicích dle zřizovatele – predikce roku 2019

Lůžková péče

Typ péče	Zřizovatel	2016	2017	2018	Q1/2019*	Q1-2019/2018
Akutní lůžková péče	MZ	74 319	79 241	85 582	90 977	106%
	Kraj	62 310	68 126	73 494	79 970	108%
	Obec, město	60 572	65 695	70 602	78 282	111%
	Církev	50 467	56 028	57 562	65 069	113%
	Jiná právnická osoba	64 831	68 882	73 616	81 320	111%
	Ostatní centrální orgány	54 084	60 806	64 419	67 477	105%
Akutní péče celkem		67 035	72 275	77 944	84 194	108%
Ostatní lůžková péče	MZ	61 784	65 929	71 678	76 595	107%
	Kraj	69 105	74 013	80 684	84 796	105%
	Obec, město	62 638	56 831	65 698	77 542	118%
	Církev	52 428	57 059	66 850	74 735	112%
	Jiná právnická osoba	62 770	64 383	71 036	79 080	111%
	Ostatní centrální orgány	37 367	40 578	45 407	-	-
Ostatní lůžková celkem		62 661	65 464	71 896	77 976	109%

* Praviděpodobnostní model výše odměn za celý kalendářní rok, založený na sběru dat za Q1/2019

Průměrná odměna lékařů v lůžkové péči roste v nemocnicích všech typů zřizovatelů i v roce 2019.



Kapacity a odměňování zdravotnických pracovníků v segmentu lůžkové péče

Výsledky sběru dat za rok 2018 a predikce roku 2019 z dat Q1/2019

Odměňování všeobecných sester a porodních asistentek

Analýza dat Národního zdravotnického informačního systému



MINISTERSTVO ZDRAVOTNICTVÍ
ČESKÉ REPUBLIKY



Ústav zdravotnických informací a statistiky České republiky
Institute of Health Information and Statistics of the Czech Republic

Odměňování sester v souhrnu (průměr platy a mzdy)

Akutní lůžková péče

Vývoj odměňování v akutní lůžkové péči (aktuální vývoj 2017 -> 2018)

Kategorie pracovníka	2014	2015	2016	2017	2018
Všeobecné sestry a porodní asistentky	27 175	28 632	30 490	34 322	38 557

Index růstu 18/17
112%

Vývoj odměňování v akutní lůžkové péči (aktuální vývoj 2018 -> 2019)

Kategorie pracovníka	2014	2015	2016	2017	2018	2019*
Všeobecné sestry a porodní asistentky	27 175	28 632	30 490	34 322	38 557	43 014

Index růstu 19/18
112%

* Pravděpodobnostní model výše odměn za celý kalendářní rok, založený na sběru dat za Q1/2019

Průměrná odměna sestry v akutní lůžkové péči roste od roku 2016 o cca 12 % ročně. Dostupná data za rok 2019 ukazují na průměrný nárůst o 12 % i v tomto roce.

Odměňování sester v souhrnu (průměr platy a mzdy)

Ostatní lůžková péče

Vývoj odměňování v ostatní lůžkové péči (aktuální vývoj 2017 -> 2018)

Kategorie pracovníka	2014	2015	2016	2017	2018
Všeobecné sestry a porodní asistentky	27 780	29 422	30 629	34 421	38 162

Index růstu 18/17
113%

Vývoj odměňování v ostatní lůžkové péči (aktuální vývoj 2018 -> 2019)

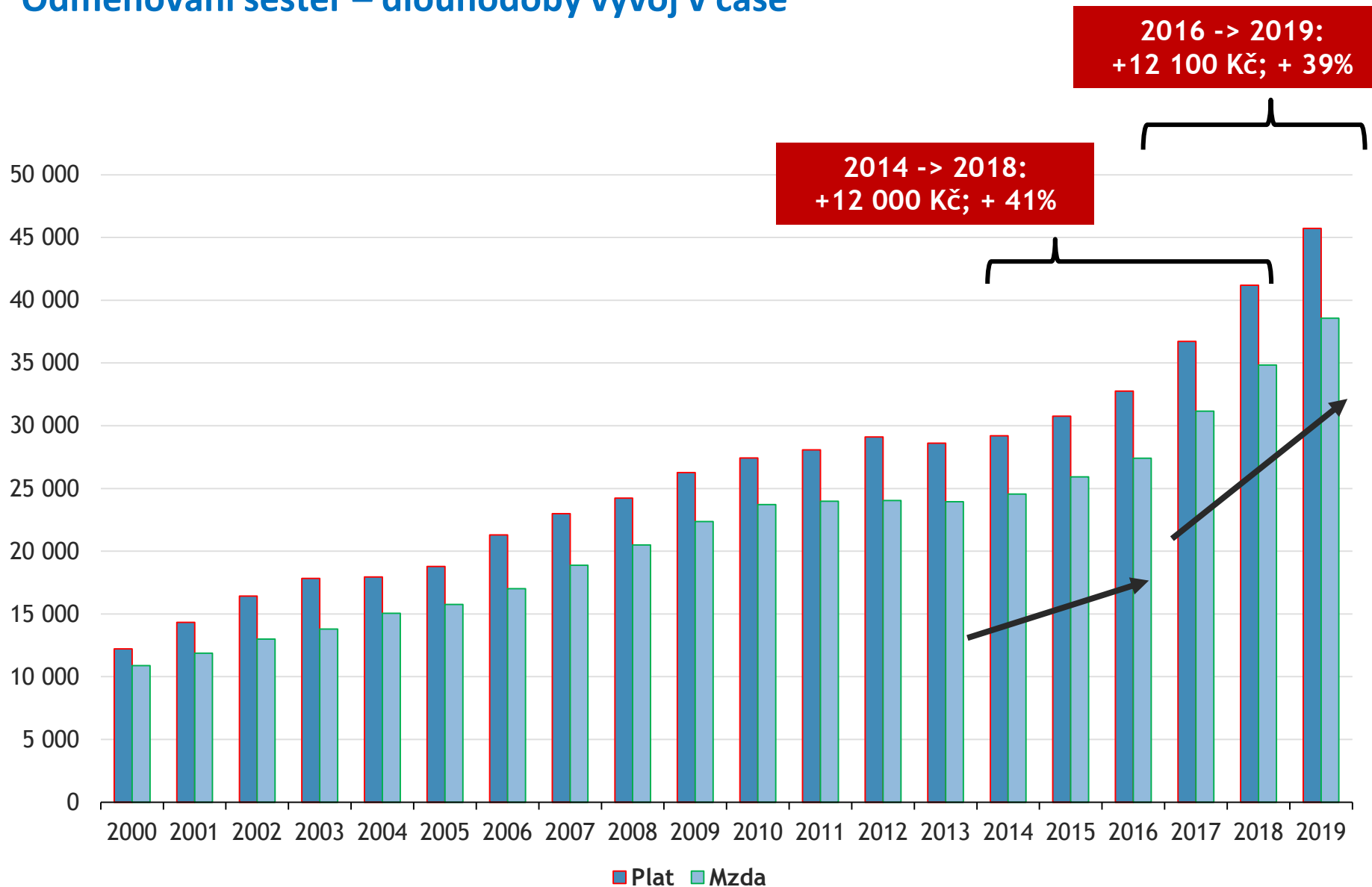
Kategorie pracovníka	2014	2015	2016	2017	2018	2019*
Všeobecné sestry a porodní asistentky	27 780	29 422	30 629	34 421	38 162	42 313

Index růstu 19/18
111%

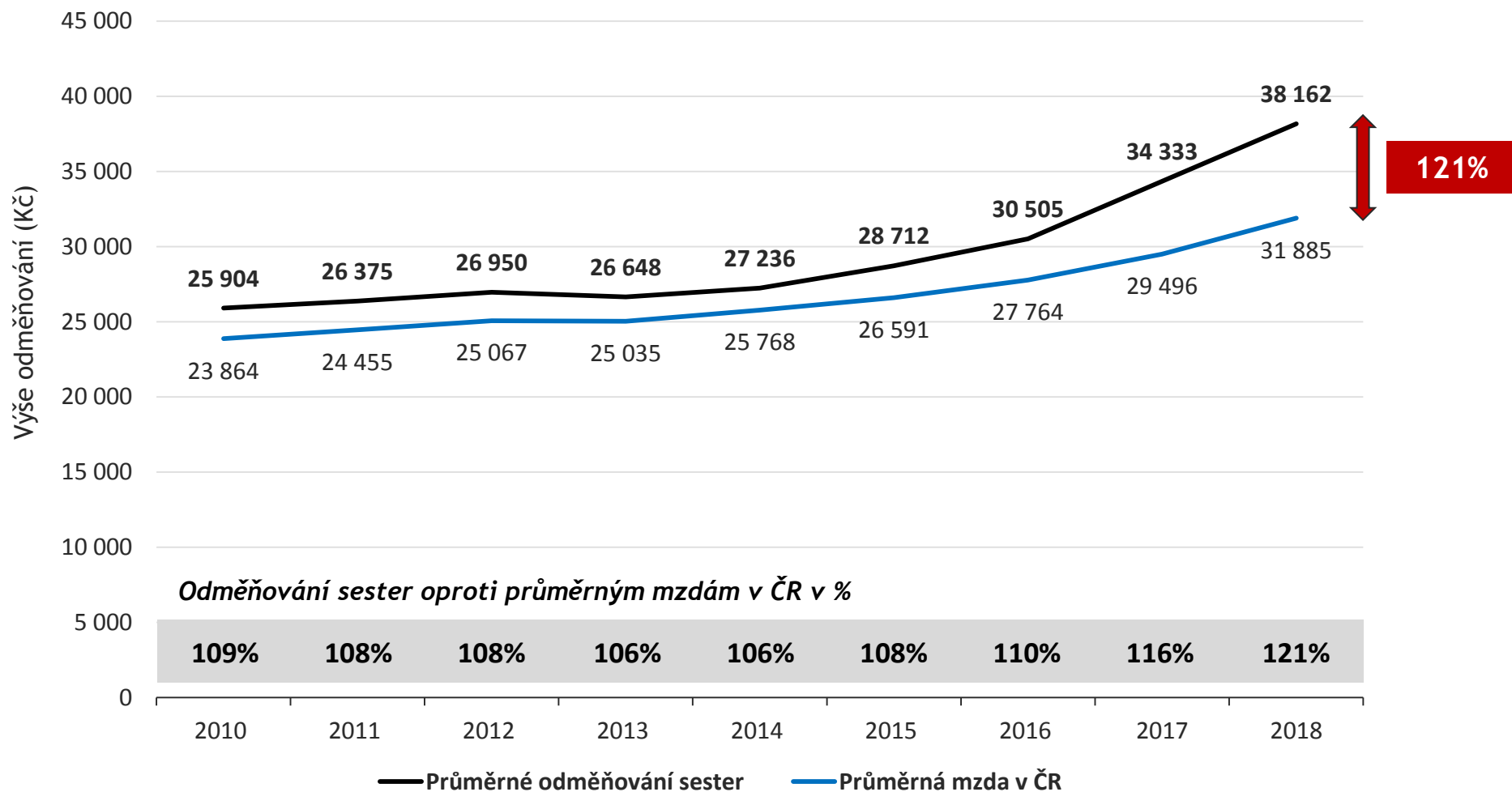
* Pravděpodobnostní model výše odměn za celý kalendářní rok, založený na sběru dat za Q1/2019

Průměrná odměna sestry v neakutní lůžkové péči roste od roku 2016 o 12 - 13% ročně. Dostupná data za rok 2019 ukazují na další průměrný nárůst o 11%.

Odměňování sester – dlouhodobý vývoj v čase

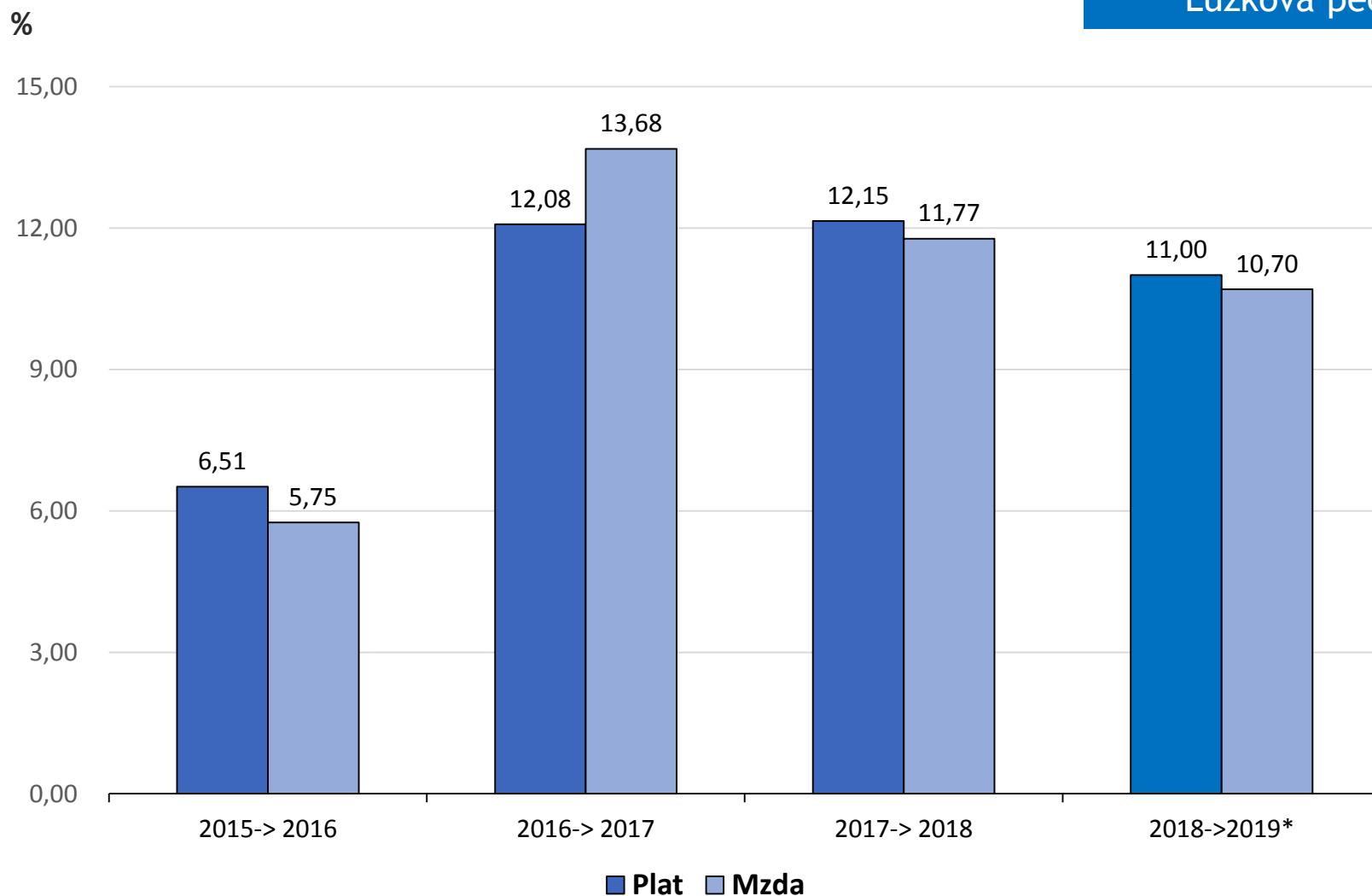


Odměňování sester: srovnání s průměrnou mzdou v ČR



Odměňování sester: vývoj v čase – meziroční změny v %

Lůžková péče



* Srovnání 2018 -> 2019 je založeno na pravděpodobnostní predikci výše odměn za celý kalendářní rok 2019, založený na sběru dat za Q1/2019

Odměňování sester v nemocnicích dle zřizovatele

Lůžková péče

Typ péče	Zřizovatel	2016	2017	2018	2017/2016	2018/2017
Akutní lůžková péče	MZ	34 727	38 823	43 383	112%	112%
	Kraj	28 169	31 754	35 956	113%	113%
	Obec, město	28 662	32 361	36 334	113%	112%
	Církev	26 277	30 562	33 690	116%	110%
	Jiná právnická osoba	26 563	30 530	33 362	115%	109%
	Ostatní centrální orgány	32 673	36 576	40 806	112%	112%
Akutní péče Celkem		30 490	34 322	38 557	113%	112%
Ostatní lůžková péče	MZ	34 081	37 985	42 156	111%	111%
	Kraj	28 972	32 734	37 074	113%	113%
	Obec, město	28 302	32 583	34 762	115%	107%
	Církev	27 434	29 211	34 342	106%	118%
	Jiná právnická osoba	25 650	29 403	32 246	115%	111%
	Ostatní centrální orgány	22 294	31 686	35 251	142%	111%
Ostatní lůžková Celkem		30 629	34 421	38 162	112%	113%

Průměrná odměna sester v lůžkové péči roste od roku 2016 v nemocnicích všech typů zřizovatelů.

Odměňování sester v nemocnicích dle zřizovatele – predikce roku 2019

Lůžková péče

Typ péče	Zřizovatel	2016	2017	2018	Q1/2019*	Q1-2019/2018
Akutní lůžková péče	MZ	34 727	38 823	43 383	48 916	113%
	Kraj	28 169	31 754	35 956	39 318	109%
	Obec, město	28 662	32 361	36 334	39 598	109%
	Církev	26 277	30 562	33 690	36 562	109%
	Jiná právnická osoba	26 563	30 530	33 362	38 364	115%
	Ostatní centrální orgány	32 673	36 576	40 806	45 440	111%
Akutní péče Celkem		30 490	34 322	38 557	43 014	112%
Akutní lůžková péče	MZ	34 081	37 985	42 156	44 437	105%
	Kraj	28 972	32 734	37 074	39 775	107%
	Obec, město	28 302	32 583	34 762	40 989	118%
	Církev	27 434	29 211	34 342	37 421	109%
	Jiná právnická osoba	25 650	29 403	32 246	36 717	114%
	Ostatní centrální orgány	22 294	31 686	35 251	42 339	120%
Ostatní lůžková Celkem		30 629	34 421	38 162	42 313	110%

* Pravděpodobnostní model výše odměn za celý kalendářní rok, založený na sběru dat za Q1/2019

Průměrná odměna sester v lůžkové péči roste v nemocnicích všech typů zřizovatelů i v roce 2019.



Vybraná mezinárodní srovnání



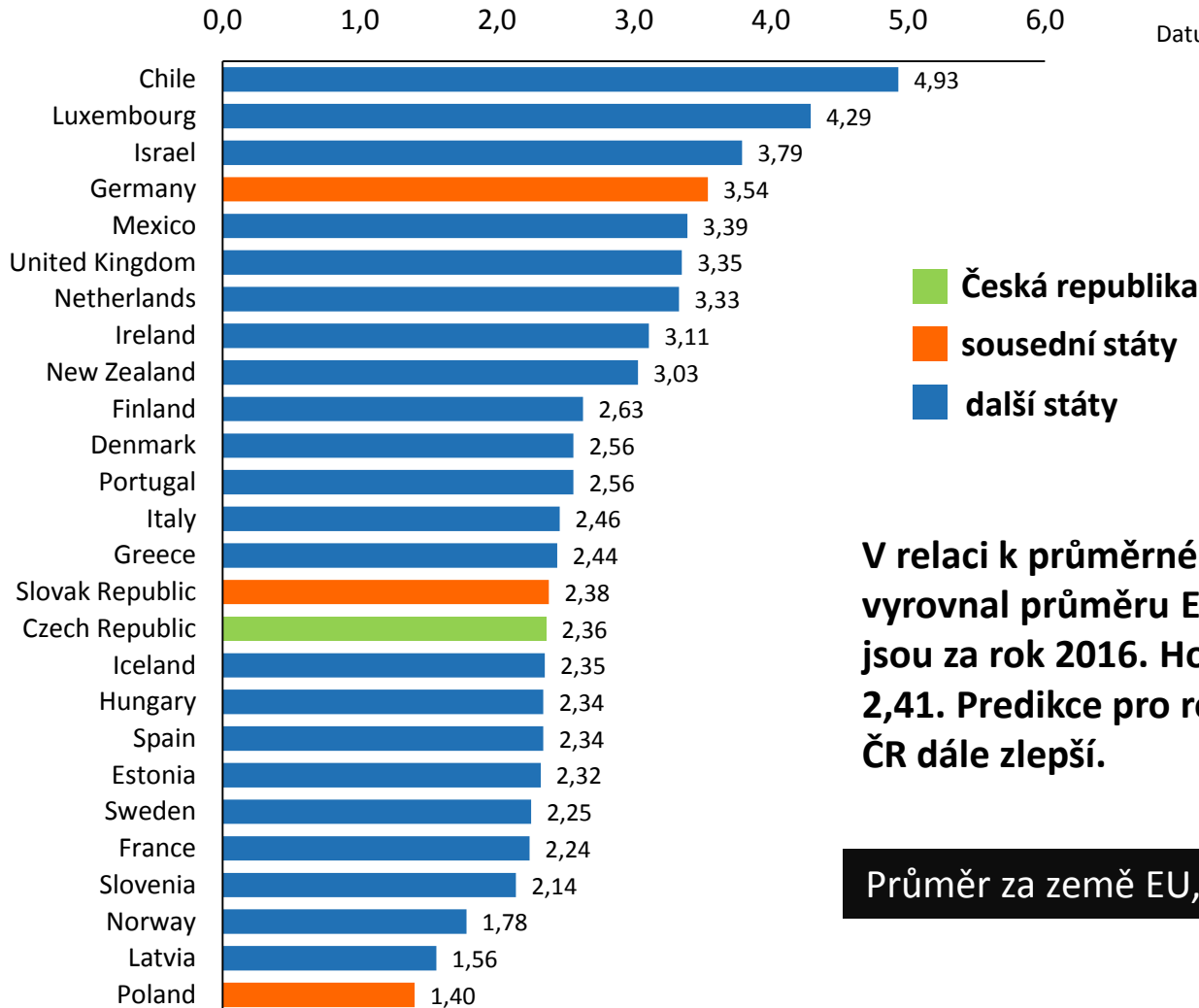
MINISTERSTVO ZDRAVOTNICTVÍ
ČESKÉ REPUBLIKY



Ústav zdravotnických informací a statistiky České republiky
Institute of Health Information and Statistics of the Czech Republic

Platové ohodnocení: zaměstnaní lékaři

Roční příjem, poměr příjmu a průměrné mzdy



Rok 2016 nebo nejbližší předchozí rok

Zdroj dat: OECD Health Statistics

Datum získání dat: 2.5.2019

V relaci k průměrné mzdě se plat lékaře v ČR vyrovnal průměru EU. Dostupná mezinárodní data jsou za rok 2016. Hodnota pro ČR za rok 2018 byla 2,41. Predikce pro rok 2019 ukazuje, že se pozice ČR dále zlepší.

Průměr za země EU, které poskytly data: 2,45

Platové ohodnocení: nemocniční sestry

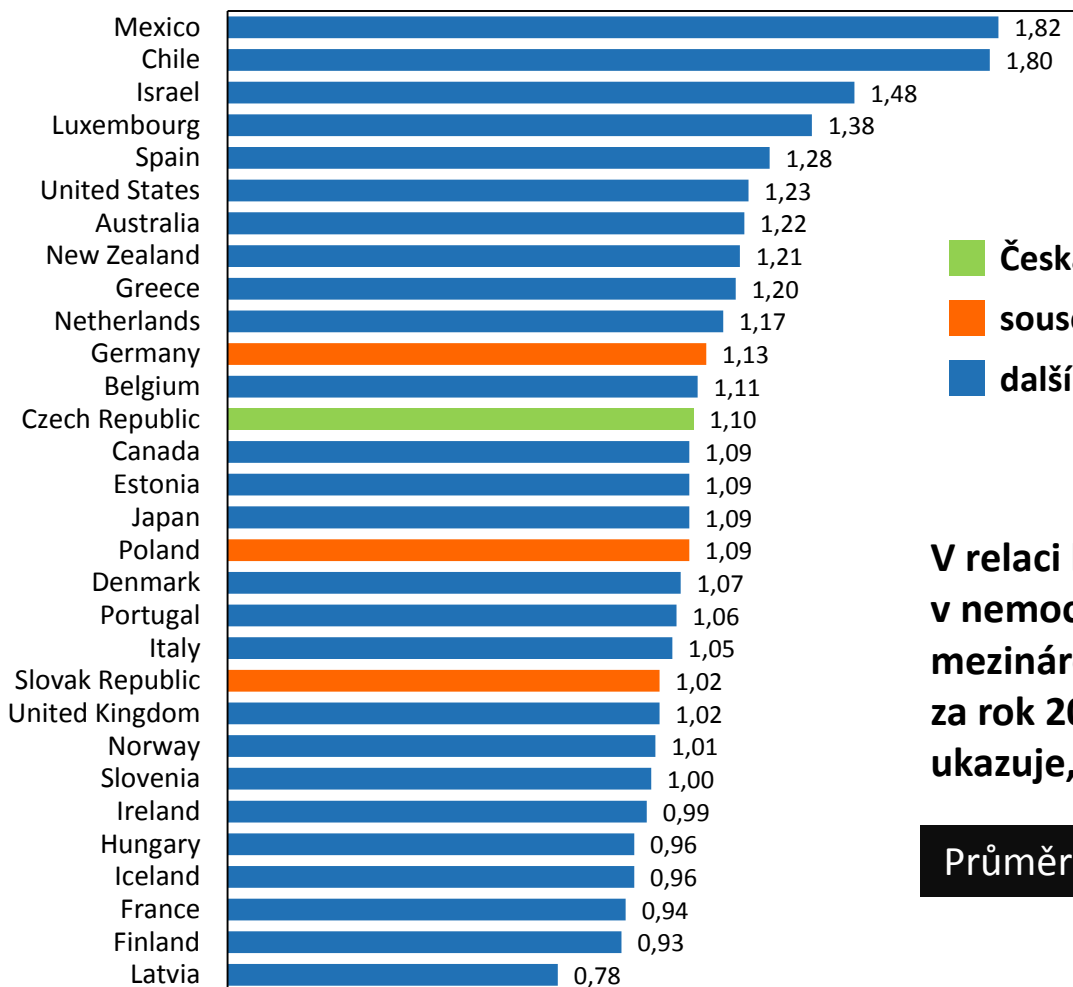
Rok 2016 nebo nejbližší předchozí rok

Zdroj dat: OECD Health Statistics

Datum získání dat: 2.5.2019

Roční příjem, poměr příjmu a průměrné mzdy

0,0 0,5 1,0 1,5 2,0



Česká republika
sousední státy
další státy

V relaci k průměrné mzdě se plat sester pracujících v nemocnicích ČR vyrovnal průměru EU. Dostupná mezinárodní data jsou za rok 2016. Hodnota pro ČR za rok 2018 byla 1,21. Predikce pro rok 2019 ukazuje, že se pozice ČR dále zlepší.

Průměr za země EU, které poskytly data: 1,07

DĚKUJI ZA POZORNOST



MINISTERSTVO ZDRAVOTNICTVÍ
ČESKÉ REPUBLIKY



Ústav zdravotnických informací a statistiky České republiky
Institute of Health Information and Statistics of the Czech Republic

Kapacity a odměňování zdravotnických pracovníků v segmentu lůžkové péče

Dostupná data pro sledování kapacit zdravotnických profesionálů

Analýza dat Národního zdravotnického informačního systému

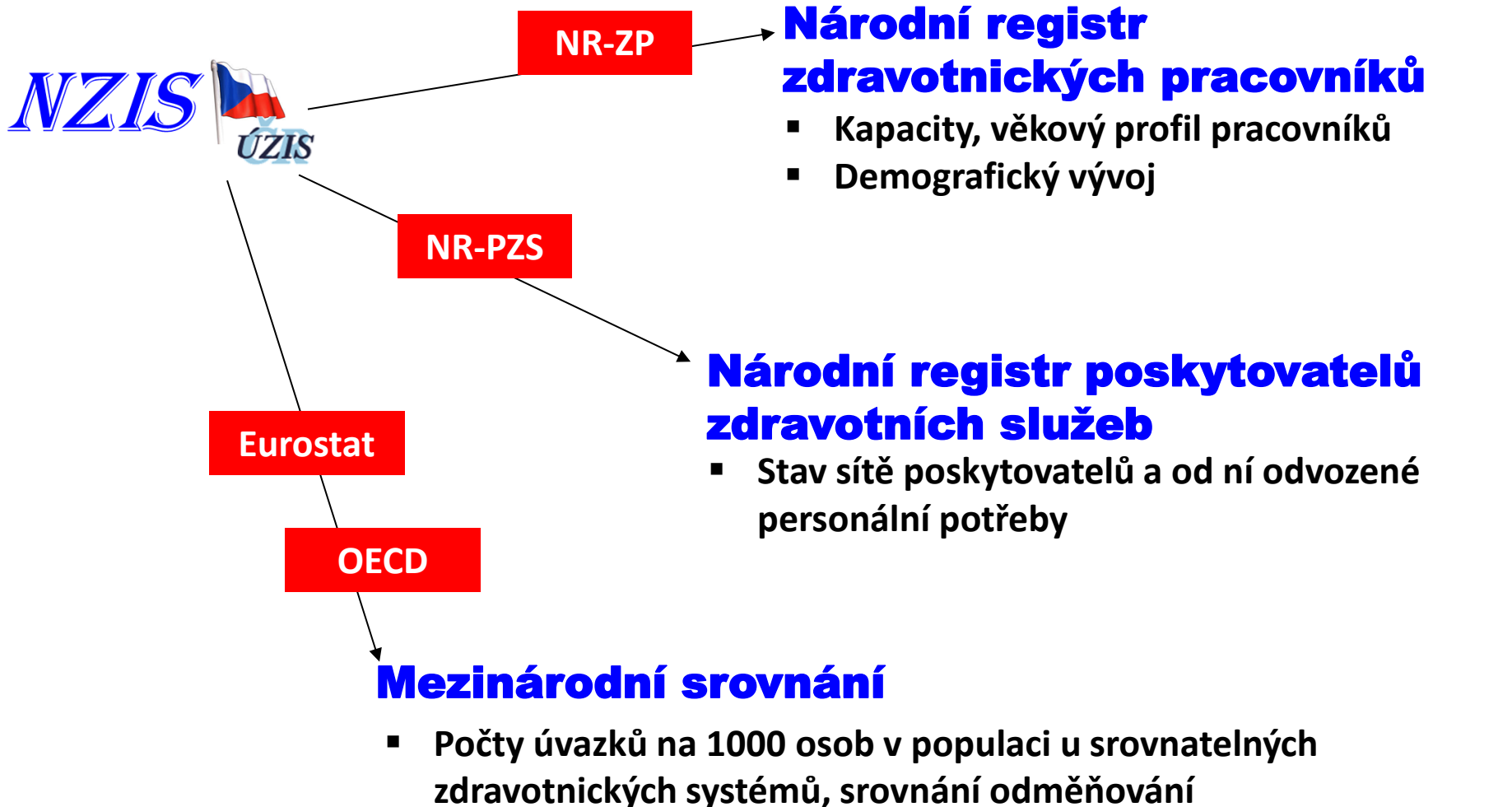


MINISTERSTVO ZDRAVOTNICTVÍ
ČESKÉ REPUBLIKY



Ústav zdravotnických informací a statistiky České republiky
Institute of Health Information and Statistics of the Czech Republic


Nový Národní zdravotnický informační systém (NZIS)



+ nezávislá statistická šetření a data MŠMT & lékařských fakult

Národní registr poskytovatelů zdravotních služeb je plně dostupný na internetu

<http://nrpzs.uzis.cz/>



Ústav zdravotnických informací a statistiky ČR
Institut biostatistiky a analýz LF MU
společné pracoviště



Národní registr poskytovatelů zdravotních služeb

Novinky a akce

Informace o NRPZS

Kontakty

Nápověda



**Plně funkční NR-PZS
registruje změny v síti
poskytovatelů (změny dané
rozhodnutím krajských
úřadů) a zaručuje tak
aktuálnost údajů. Obsah
bude v roce 2019 zásadně
rozšířen.**

Národní registr poskytovatelů zdravotních služeb (NRPZS) poskytuje kompletní přehled o všech poskytovatelích zdravotní péče v České republice, bez ohledu na jejich zřizovatele. Poskytuje údaje o profilu a rozsahu péče poskytované jednotlivými zdravotnickými zařízeními, obsahuje kontaktní údaje na daná zdravotnická zařízení a další podrobnější informace.

Pro veřejnost

Pro správní orgán

Pro poskytovatele zdravotních služeb



MINISTERSTVO ZDRAVOTNICTVÍ
ČESKÉ REPUBLIKY



Kapacity a odměňování zdravotnických pracovníků v segmentu lůžkové péče

Výsledky sběru dat za rok 2018 a predikce roku 2019 z dat Q1/2019

Kapacity lékařů v nemocnicích ČR

Analýza dat Národního zdravotnického informačního systému



MINISTERSTVO ZDRAVOTNICTVÍ
ČESKÉ REPUBLIKY



Ústav zdravotnických informací a statistiky České republiky
Institute of Health Information and Statistics of the Czech Republic

Úvazky lékařů, zubních lékařů a farmaceutů v lůžkové péči

Akutní lůžková péče

Kategorie	2010	2011	2012	2013	2014	2015	2016	2017	2018	Rozdíl 18-17	Rozdíl v %
Lékaři	18 657	19 081	19 445	19 455	19 834	20 222	20 865	21 193	21 485	292	101,38%
Zubní lékaři	266	264	258	252	261	262	232	233	237	4	101,72%
Farmaceuti*	-	-	-	-	-	786	875	853	919	66	107,74%
Celkem	19 014	19 437	19 788	19 806	20 196	21 270	21 972	22 279	22 641	362	101,62%

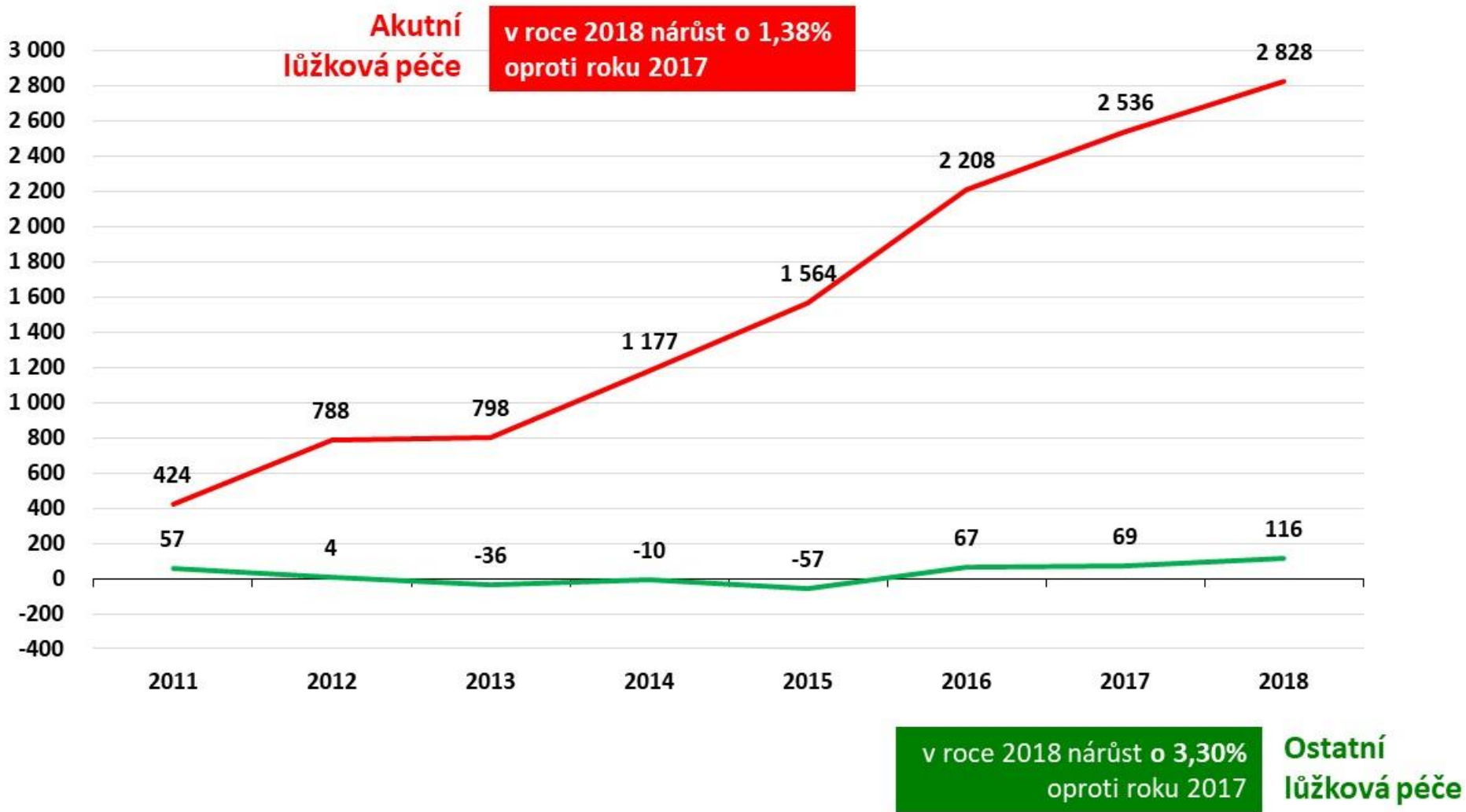
Ostatní lůžková péče

Kategorie	2010	2011	2012	2013	2014	2015	2016	2017	2018	Rozdíl 18-17	Rozdíl v %
Lékaři	1 361	1 418	1 365	1 325	1 351	1 304	1 428	1 430	1 477	47	103,29%
Zubní lékaři	6	7	5	6	5	6	4	7	6	-1	85,71%
Farmaceuti*	-	-	-	-	-	19	32	31	31	0	100,00%
Celkem	1 367	1 425	1 371	1 332	1 357	1 329	1 464	1 468	1 514	46	103,13%

Zdroj: Výkaz E (MZ) 2-01, E (MZ) 3-01

*do roku 2014 byli farmaceuti v lékárnách poskytovatelů lůžkové péče sledováni v segmentu nelůžkové péče

Vývoj úvazků lékařů v lůžkové péči: kumulativní změna od r. 2010 *



* Včetně práce na dohody

Zdroj: Výkaz E (MZ) 2-01, E (MZ) 3-01 - roční výkazy o zaměstnavatelích, evidenčním počtu zaměstnanců a smluvních pracovnících



Úvazky lékařů, zubních lékařů a farmaceutů v lůžkové péči: kumulativní rozdíl v počtu úvazků od roku 2010 v absolutních hodnotách

Akutní lůžková péče

Kategorie	Výchozí stav 2010	Rozdíl 2011	Rozdíl 2012	Rozdíl 2013	Rozdíl 2014	Rozdíl 2015	Rozdíl 2016	Rozdíl 2017	Rozdíl 2018
Lékaři	18 657	424	788	798	1 177	1 564	2 208	2 536	2 828
Zubní lékaři	266	-2	-8	-14	-5	-4	-34	-33	-29

Ostatní lůžková péče

Kategorie	Výchozí stav 2010	Rozdíl 2011	Rozdíl 2012	Rozdíl 2013	Rozdíl 2014	Rozdíl 2015	Rozdíl 2016	Rozdíl 2017	Rozdíl 2018
Lékaři	1 361	57	4	-36	-10	-57	67	69	116
Zubní lékaři	6	1	-1	0	-1	0	-2	1	0

Zdroj: Výkaz E (MZ) 2-01, E (MZ) 3-01

Kapacity a odměňování zdravotnických pracovníků v segmentu lůžkové péče

Výsledky sběru dat za rok 2018 a predikce roku 2019 z dat Q1/2019

Kapacity sester v nemocnicích ČR

Analýza dat Národního zdravotnického informačního systému



MINISTERSTVO ZDRAVOTNICTVÍ
ČESKÉ REPUBLIKY



Ústav zdravotnických informací a statistiky České republiky
Institute of Health Information and Statistics of the Czech Republic

Úvazky sester v lůžkové péči

Akutní lůžková péče

Kategorie	2010	2011	2012	2013	2014	2015	2016	2017	2018	Rozdíl 18-17	Rozdíl v %
Všeob. sestry a dětské sestry	47 228	46 578	46 635	46 130	45 834	45 646	45 663	45 310	45 151	-159	99,65%
Porodní asistentky	2 869	2 889	2 893	2 821	2 842	2 889	2 653	2 763	2 781	18	100,65%
Všeob., dětské sestry a por. asistentky CELKEM	50 097	49 467	49 528	48 951	48 676	48 535	48 316	48 073	47 932	-141	99,71%
Praktické sestry (zdrav. asistent)	1 444	1 602	1 805	2 027	2 382	2 790	3 081	3 314	3 490	176	105,31%

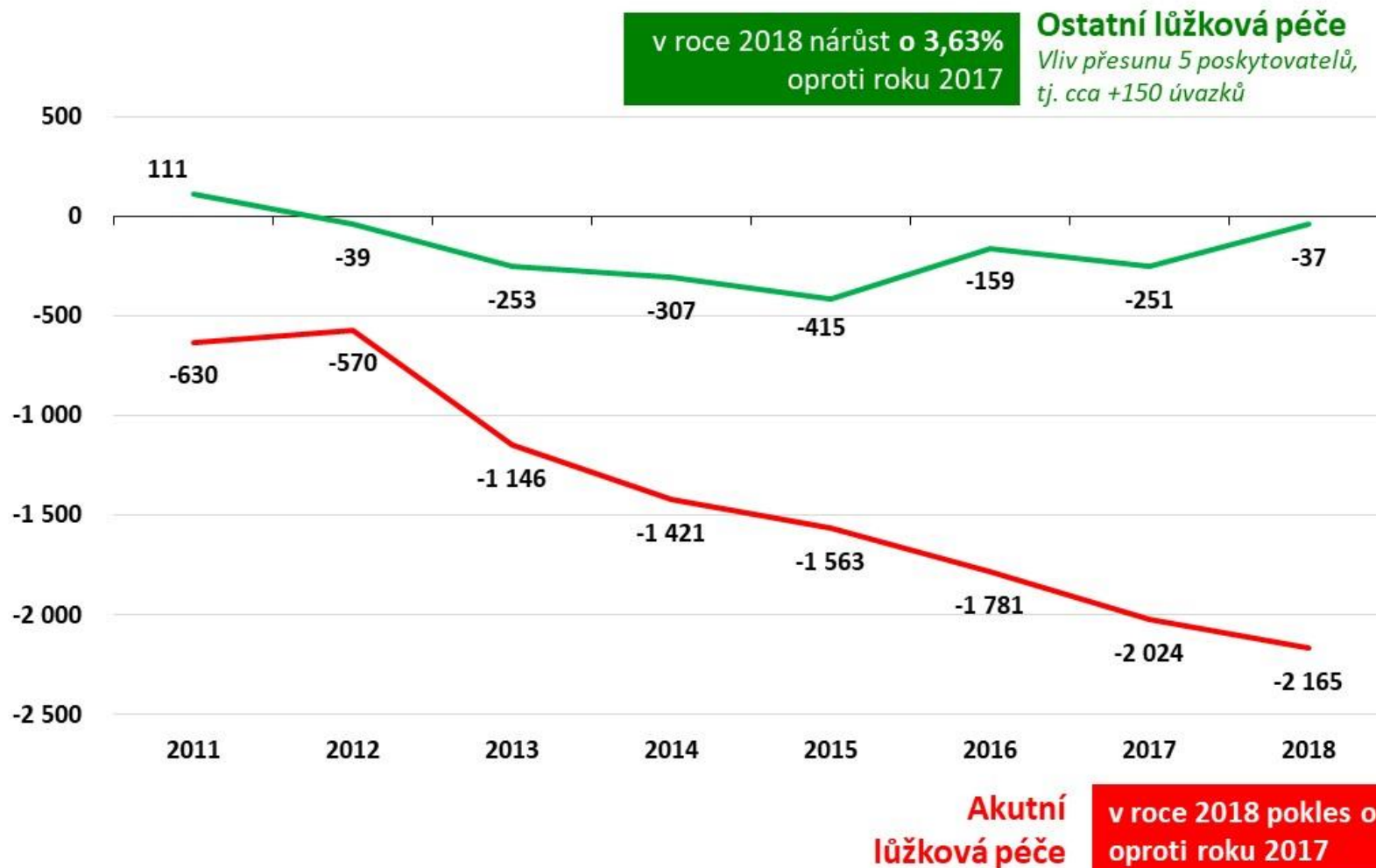
Ostatní lůžková péče

Kategorie	2010	2011	2012	2013	2014	2015	2016	2017	2018	Rozdíl 18-17	Rozdíl v %
Všeob. sestry a dětské sestry	6 132	6 242	6 095	5 880	5 825	5 718	5 974	5 883	6 096	213	103,62%
Porodní asistentky	4	5	3	3	4	3	3	3	3	0	100,00%
Všeob., dětské sestry a por. asistentky CELKEM	6 136	6 247	6 098	5 883	5 829	5 721	5 977	5 886	6 099	213	103,62%
Praktické sestry (zdrav. asistent)	160	254	350	397	492	538	546	544	544	0	100,00%

Zdroj: Výkaz E (MZ) 2-01, E (MZ) 3-01



Vývoj úvazků všeobecných sester, dětských sester a porodních asistentek: kumulativní změna od r. 2010 *



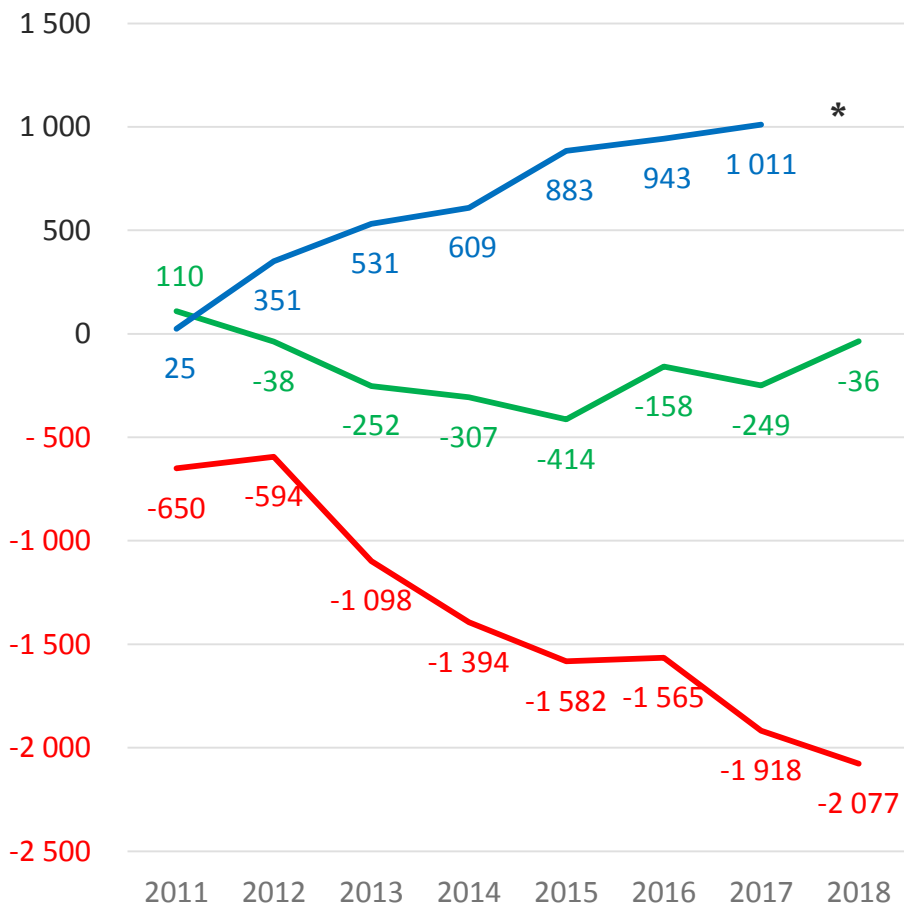
* Včetně práce na dohody

Zdroj: Výkaz E (MZ) 2-01, E (MZ) 3-01 - roční výkazy o zaměstnavatelích, evidenčním počtu zaměstnanců a smluvních pracovnících

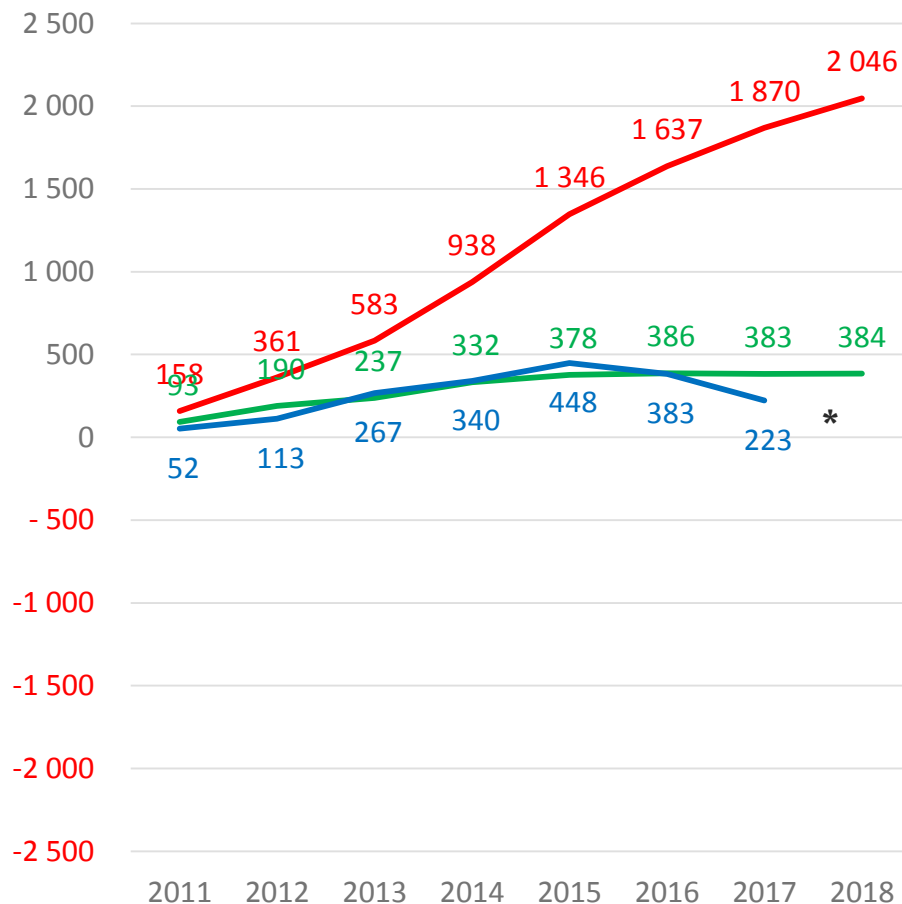


Vývoj úvazků sester v celkovém přehledu: kumulativní změna od r. 2010*

Vývoj úvazků všeobecných a dětských sester



Vývoj úvazků praktických sester



— Akutní péče — Ostatní lůžková péče — Nelůžková péče

Zdroj: Výkaz E (MZ) 2-01, E (MZ) 3-01 a E (MZ) 4-01 - roční výkazy o zaměstnavatelích, evidenčním počtu zaměstnanců a smluvních pracovnících

* Data za nelůžkový segment nejsou za rok 2018 uzavřena

Úvazky sester v lůžkové péči:

kumulativní rozdíl v počtu úvazků od roku 2010 v absolutních hodnotách

Akutní lůžková péče

Kategorie	Výchozí stav 2010	Rozdíl 2011	Rozdíl 2012	Rozdíl 2013	Rozdíl 2014	Rozdíl 2015	Rozdíl 2016	Rozdíl 2017	Rozdíl 2018
Všeob. sestry a dětské sestry	47 228	-650	-594	-1 098	-1 394	-1 582	-1 565	-1 918	-2 077
Porodní asistentky	2 869	20	24	-48	-27	20	-216	-106	-88
Všeob., dětské sestry a por. asistentky CELKEM	50 097	-630	-570	-1 146	-1 421	-1 563	-1 781	-2 024	-2 165
Praktické sestry (zdrav. asistent)	1 444	158	361	583	938	1 346	1 637	1 870	2 046

Ostatní lůžková péče

Kategorie	Výchozí stav 2010	Rozdíl 2011	Rozdíl 2012	Rozdíl 2013	Rozdíl 2014	Rozdíl 2015	Rozdíl 2016	Rozdíl 2017	Rozdíl 2018
Všeob. sestry a dětské sestry	6 132	110	-38	-252	-307	-414	-158	-249	-36
Porodní asistentky	4	1	-1	-1	0	-1	-1	-1	-1
Všeob., dětské sestry a por. asistentky CELKEM	6 136	111	-39	-253	-307	-415	-159	-251	-37
Praktické sestry (zdrav. asistent)	160	94	190	237	332	378	386	384	384

Zdroj: Výkaz E (MZ) 2-01, E (MZ) 3-01

DĚKUJI ZA POZORNOST



MINISTERSTVO ZDRAVOTNICTVÍ
ČESKÉ REPUBLIKY



Ústav zdravotnických informací a statistiky České republiky
Institute of Health Information and Statistics of the Czech Republic